

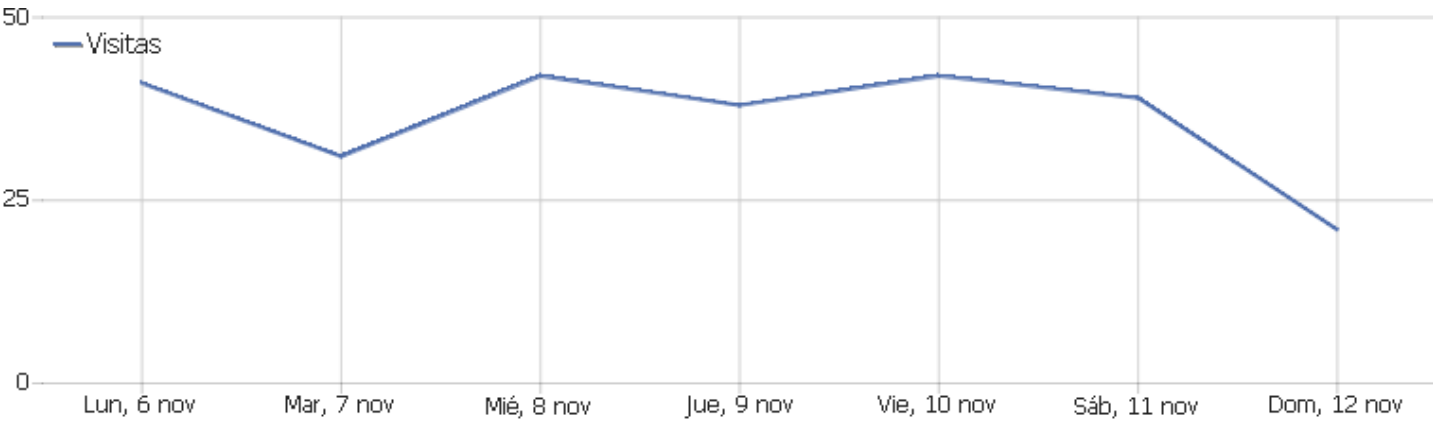
# SISTEMATLAN

Inacolhua

Rango de fecha: semana 6-12 de noviembre de 2023

Weekly

## Resumen de visitas



Nombre	Valor
Visitantes únicos	62
Visitas	254
Acciones	1.434
Acciones máximas en una visita	217
Acciones por visita	6
Promedio de duración de las visitas (en segundos)	00:12:54
Porcentaje de rebote	29 %

# Tipo de dispositivo

Tipo de dispositivo	Visitas	Acciones	Acciones por visita	Promedio de tiempo en el sitio	Porcentaje de rebote	Ingresos
 Escritorio	199	1.316	7	00:16:11	26 %	0 MXN
 Teléfono inteligente	53	116	2	00:01:03	38 %	0 MXN
 Tablefono	2	2	1	00:00:00	100 %	0 MXN

# Modelo del dispositivo

Modelo del dispositivo	Visitas	Acciones	Acciones por visita	Promedio de tiempo en el sitio	Porcentaje de rebote	Ingresos
Genérico Escritorio	123	837	7	00:16:15	20 %	0 MXN
Apple - Genérico Escritorio	76	479	6	00:16:04	36 %	0 MXN
Motorola - Moto G8 Power Lite	9	20	2	00:02:04	22 %	0 MXN
OPPO - Reno 5 Lite	5	12	2	00:00:33	0 %	0 MXN
Apple - iPhone	4	11	3	00:01:11	25 %	0 MXN
SM-G960U	3	5	2	00:00:46	67 %	0 MXN
CMA-LX3	2	2	1	00:00:00	100 %	0 MXN
OPPO - A95	2	5	3	00:02:40	50 %	0 MXN
OPPO - Reno 7	2	4	2	00:00:23	50 %	0 MXN
Realme - 7	2	4	2	00:00:14	0 %	0 MXN
Samsung - Galaxy A02s	2	8	4	00:00:48	50 %	0 MXN
Samsung - SM-A346M	2	6	3	00:00:54	50 %	0 MXN
2201116SG	1	1	1	00:00:00	100 %	0 MXN
2201117TL	1	1	1	00:00:00	100 %	0 MXN
Apple - iPhone 8	1	2	2	00:00:05	0 %	0 MXN
CPH2123	1	1	1	00:00:00	100 %	0 MXN
CPH2239	1	1	1	00:00:00	100 %	0 MXN
CPH2363	1	1	1	00:00:00	100 %	0 MXN
Hisense F23	1	1	1	00:00:00	100 %	0 MXN
Infinix - Note 8i	1	1	1	00:00:00	100 %	0 MXN
M2006C3MG	1	2	2	00:00:02	0 %	0 MXN
moto e(7) power	1	5	5	00:04:28	0 %	0 MXN
moto g(20)	1	2	2	00:00:03	0 %	0 MXN
Otros	11	23	2	00:01:08	36 %	0 MXN

## Marca del dispositivo

Marca del dispositivo	Visitas	Acciones	Acciones por visita	Promedio de tiempo en el sitio	Porcentaje de rebote	Ingresos
Desconocido	142	869	6	00:14:08	27 %	0 MXN
 Apple	81	492	6	00:15:08	35 %	0 MXN
 Motorola	12	27	2	00:01:36	17 %	0 MXN
 OPPO	10	24	2	00:02:03	20 %	0 MXN
 Samsung	6	17	3	00:00:35	50 %	0 MXN
Realme	2	4	2	00:00:14	0 %	0 MXN
 Infinix	1	1	1	00:00:00	100 %	0 MXN

# Resolución de pantalla

Resolución	Visitas	Acciones	Acciones por visita	Promedio de tiempo en el sitio	Porcentaje de rebote	Porcentaje de conversión
1366x768	94	315	3	00:14:19	26 %	0 %
1920x1080	37	302	8	00:21:10	30 %	0 %
1024x640	27	347	13	00:25:14	15 %	0 %
1536x864	22	302	14	00:13:38	9 %	0 %
360x800	16	31	2	00:01:17	44 %	0 %
1440x900	13	18	1	00:01:52	77 %	0 %
444x985	9	20	2	00:02:04	22 %	0 %
412x915	4	12	3	00:00:26	25 %	0 %
320x712	3	5	2	00:00:09	33 %	0 %
360x740	3	5	2	00:00:46	67 %	0 %
360x640	2	2	1	00:00:00	100 %	0 %
375x667	2	5	3	00:01:25	0 %	0 %
384x832	2	6	3	00:00:54	50 %	0 %
393x873	2	2	1	00:00:00	100 %	0 %
1600x900	2	25	13	00:41:03	0 %	0 %
320x568	1	2	2	00:00:05	0 %	0 %
339x753	1	1	1	00:00:00	100 %	0 %
360x820	1	1	1	00:00:00	100 %	0 %
377x837	1	5	5	00:04:28	0 %	0 %
384x824	1	5	5	00:00:06	0 %	0 %
384x857	1	2	2	00:00:07	0 %	0 %
412x869	1	2	2	00:00:07	0 %	0 %
412x892	1	3	3	00:00:22	0 %	0 %
Otros	8	16	2	00:00:40	38 %	0 %

## Visitas por hora local

Hora local - hora (inicio de la visita)	Visitas	Acciones	Acciones por visita	Promedio de tiempo en el sitio	Porcentaje de rebote	Porcentaje de conversión
0	4	4	1	00:00:00	100 %	0 %
1	0	0	0	00:00:00	0 %	0 %
2	0	0	0	00:00:00	0 %	0 %
3	0	0	0	00:00:00	0 %	0 %
4	0	0	0	00:00:00	0 %	0 %
5	0	0	0	00:00:00	0 %	0 %
6	2	3	2	00:00:03	50 %	0 %
7	11	53	5	00:16:55	36 %	0 %
8	12	69	6	00:21:51	17 %	0 %
9	15	75	5	00:12:03	0 %	0 %
10	20	425	21	00:29:02	15 %	0 %
11	22	109	5	00:13:30	32 %	0 %
12	14	42	3	00:08:26	29 %	0 %
13	17	69	4	00:08:32	47 %	0 %
14	20	210	11	00:30:36	20 %	0 %
15	19	54	3	00:08:17	37 %	0 %
16	24	101	4	00:11:25	13 %	0 %
17	9	40	4	00:17:22	22 %	0 %
18	13	37	3	00:04:06	23 %	0 %
19	14	48	3	00:04:04	36 %	0 %
20	10	24	2	00:00:52	50 %	0 %
21	9	25	3	00:10:48	33 %	0 %
22	12	34	3	00:07:13	42 %	0 %
23	7	12	2	00:00:28	57 %	0 %

## Visits per hour in the site's timezone

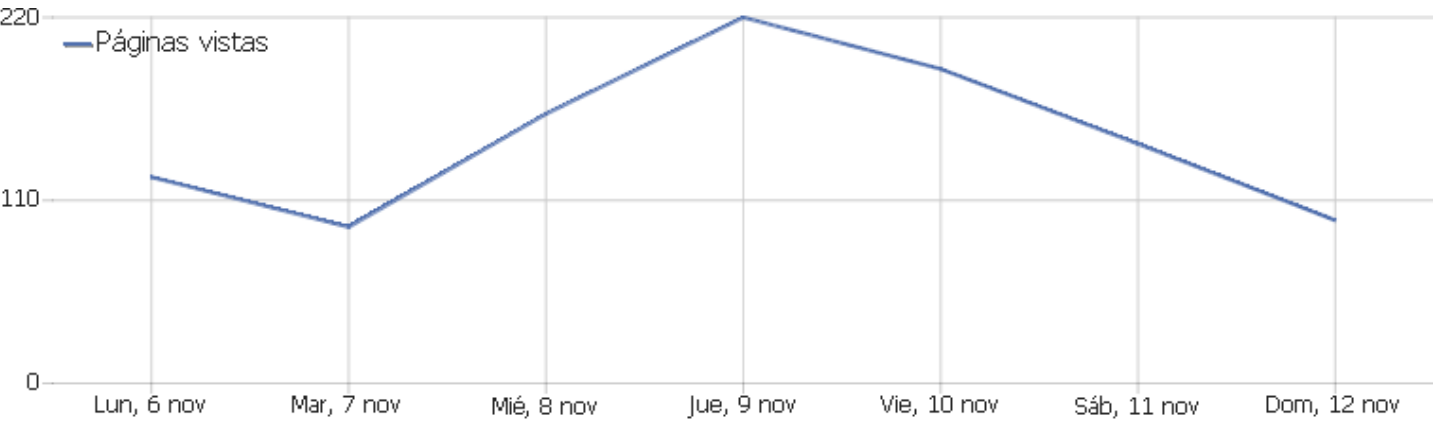
Site time — hour (start of visit)	Visitas	Acciones	Acciones por visita	Promedio de tiempo en el sitio	Porcentaje de rebote	Ingresos
0	6	9	2	00:02:48	83 %	0 MXN
1	2	2	1	00:00:00	100 %	0 MXN
2	1	1	1	00:00:00	100 %	0 MXN
3	0	0	0	00:00:00	0 %	0 MXN
4	0	0	0	00:00:00	0 %	0 MXN
5	0	0	0	00:00:00	0 %	0 MXN
6	2	3	2	00:00:03	50 %	0 MXN
7	11	53	5	00:16:55	36 %	0 MXN
8	12	69	6	00:21:51	17 %	0 MXN
9	16	77	5	00:11:29	0 %	0 MXN
10	20	425	21	00:29:02	15 %	0 MXN
11	22	109	5	00:13:30	32 %	0 MXN
12	14	42	3	00:08:26	29 %	0 MXN
13	16	68	4	00:09:05	44 %	0 MXN
14	20	210	11	00:30:36	20 %	0 MXN
15	20	55	3	00:07:53	40 %	0 MXN
16	24	101	4	00:11:25	13 %	0 MXN
17	8	39	5	00:19:33	13 %	0 MXN
18	13	37	3	00:04:06	23 %	0 MXN
19	13	46	4	00:03:49	38 %	0 MXN
20	10	24	2	00:00:52	50 %	0 MXN
21	10	27	3	00:10:28	30 %	0 MXN
22	9	28	3	00:07:46	33 %	0 MXN
23	5	9	2	00:00:03	60 %	0 MXN



# Visitas por día de la semana

Día de la semana	Visitas	Acciones	Acciones por visita	Promedio de tiempo en el sitio	Porcentaje de rebote	Porcentaje de conversión
lunes	41	143	4	00:07:33	39 %	0 %
martes	31	103	3	00:07:13	35 %	0 %
miércoles	42	182	4	00:12:38	26 %	0 %
jueves	38	229	6	00:16:31	21 %	0 %
viernes	42	196	5	00:17:16	26 %	0 %
sábado	39	270	7	00:12:46	33 %	0 %
domingo	21	311	15	00:17:13	19 %	0 %

## Acciones - Métricas principales



Nombre	Valor
Páginas vistas	1.031
Vistas de páginas únicas	642
Descargas	352
Descargas únicas	179
Enlaces de salida	51
Enlaces externos únicos	41
Búsquedas	0
Palabras claves únicas	0

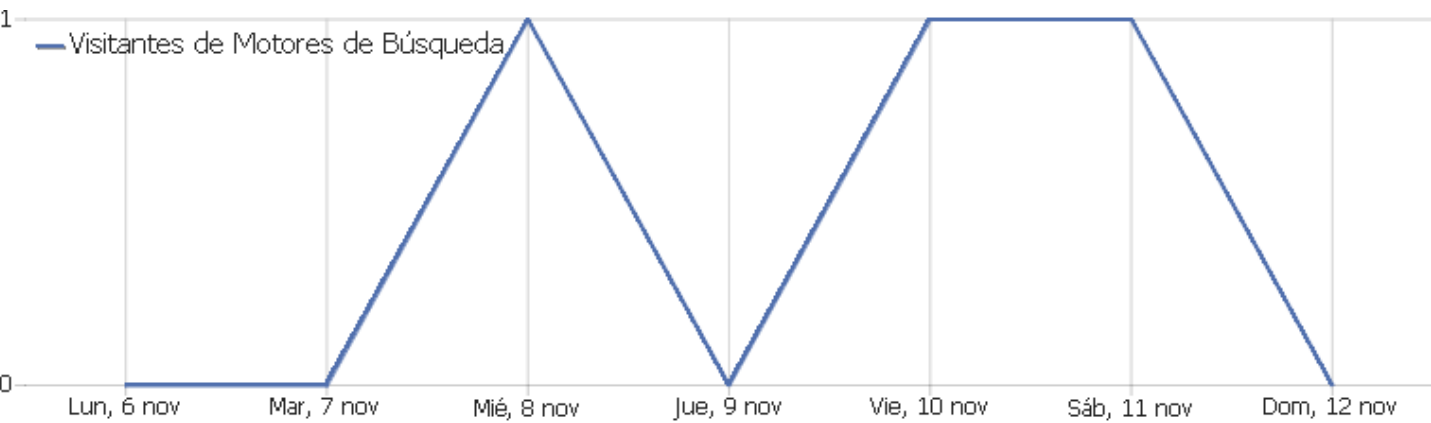
## URLs de página

URL de la página	Páginas vistas	Vistas de páginas únicas	Tiempo promedio en la página	Porcentaje de rebote	Porcentaje de salida
/crm	287	109	00:04:50	30 %	61 %
/dashboard	107	86	00:00:57	17 %	6 %
/ventas	135	76	00:06:28	40 %	79 %
/index.php	64	63	00:01:01	19 %	19 %
/site/login	70	50	00:00:46	29 %	98 %
/	59	41	00:00:49	17 %	17 %
/usuario/ - Otros	39	31	00:01:02	17 %	42 %
/site/	34	27	00:00:48	73 %	100 %
/suscripciones-electronicas-pendientes	50	21	00:03:20	0 %	24 %
/cursos	20	12	00:00:58	0 %	8 %
/usuario/6974	5	4	00:05:09	0 %	0 %
/usuario/19424	5	4	00:00:33	0 %	50 %
/usuario/23253	6	3	00:03:37	0 %	0 %
/usuario/23948	4	3	00:01:19	0 %	33 %
/alumnos	2	2	00:01:00	0 %	0 %
/site/login/false	2	2	00:01:30	0 %	0 %
/usuario/3577	2	2	00:01:58	0 %	0 %
/usuario/7582	2	2	00:00:29	0 %	0 %
/usuario/23090	3	2	00:03:39	0 %	0 %
/usuario/23697	2	2	00:03:16	0 %	0 %
/usuario/23768	4	2	00:00:48	0 %	50 %
/usuario/23806	2	2	00:11:26	0 %	0 %
/usuario/23880	2	2	00:00:21	0 %	50 %
Otros	125	94	00:02:08	100 %	2 %

## Páginas de salida

URL de la Página de salida	Salidas	Vistas de páginas únicas	Porcentaje de salida
/crm	66	109	61 %
/dashboard	5	86	6 %
/ventas	60	76	79 %
/index.php	12	63	19 %
/site/login	49	50	98 %
/	7	41	17 %
/usuario/ - Otros	13	31	42 %
/site/	27	27	100 %
/suscripciones-electronicas-pendientes	5	21	24 %
/cursos	1	12	8 %
/usuario/6974	0	4	0 %
/usuario/19424	2	4	50 %
/usuario/23253	0	3	0 %
/usuario/23948	1	3	33 %
/site/login/false	0	2	0 %
/usuario/3577	0	2	0 %
/usuario/7582	0	2	0 %
/usuario/23090	0	2	0 %
/usuario/23697	0	2	0 %
/usuario/23768	1	2	50 %
/usuario/23806	0	2	0 %
/usuario/23880	1	2	50 %
/usuario/23891	0	2	0 %
Otros	2	89	2 %

# Compendio de referencias



Nombre	Valor
Visitantes de Motores de Búsqueda	3
Visitantes de Redes Sociales	31
Visitantes de Entrada Directa	220
Visitantes de Sitios de Internet	0
Visitantes de Campañas	0
Motores de búsqueda distintos	3
Redes sociales distintas	1
Palabras clave distintas	1
Páginas de internet distintas	0
Campañas distintas	0
Porcentaje de Visitantes de Entrada Directa	87 %
Porcentaje de Visitantes de Motores de Búsqueda	1 %
Porcentaje de Visitantes de Campañas	0 %
Porcentaje de Visitantes de Redes Sociales	12 %
Porcentaje de Visitantes de Sitios de Internet	0 %

## Tipo de canal

Tipo de canal	Visitas	Acciones	Acciones por visita	Promedio de tiempo en el sitio	Porcentaje de rebote	Ingresos
Entrada directa	220	1.350	6	00:14:33	30 %	0 MXN
Redes sociales	31	78	3	00:02:24	23 %	0 MXN
Motores de búsqueda	3	6	2	00:00:05	33 %	0 MXN

## Todos los canales

Referencia	Visitas	Acciones	Acciones por visita	Promedio de tiempo en el sitio	Porcentaje de rebote	Porcentaje de conversión
 Facebook	31	78	3	00:02:24	23 %	0 %
Palabra clave no está definido	3	6	2	00:00:05	33 %	0 %

## Palabras claves

Palabra clave	Visitas	Acciones	Acciones por visita	Promedio de tiempo en el sitio	Porcentaje de rebote	Ingresos
 - Bing	1	3	3	00:00:11	0 %	0 MXN
 - Google	1	1	1	00:00:00	100 %	0 MXN
 - Yahoo!	1	2	2	00:00:05	0 %	0 MXN




## Motores de búsqueda

Motor de búsqueda	Visitas	Acciones	Acciones por visita	Promedio de tiempo en el sitio	Porcentaje de rebote	Ingresos
 Bing - Palabra clave no está definido	1	3	3	00:00:11	0 %	0 MXN
 Google - Palabra clave no está definido	1	1	1	00:00:00	100 %	0 MXN
 Yahoo! - Palabra clave no está definido	1	2	2	00:00:05	0 %	0 MXN

## Sitios de internet

No hay datos para este informe.

## Redes sociales

Red social	Visitas	Acciones	Acciones por visita	Promedio de tiempo en el sitio	Porcentaje de rebote	Porcentaje de conversión
 Facebook - http://m.facebook.com/	29	70	2	00:01:30	24 %	0 %
 Facebook - https://l.facebook.com/	1	2	2	00:00:04	0 %	0 %
 Facebook - https://plataforma.inacolhua.com.mx/ventas	1	6	6	00:30:33	0 %	0 %